PORTAL SIDERURGIA Brasil

Publicidade no Portal Siderurgia Brasil

Advertising in our website

ACESSOS

- Em 2021 foram registradas mais de 2.5 milhões de visualizações (pageviews)

ACCESS

- *Our website receveid around to 2.5 milion pagesviews in 2021*

BANNER

A divulgação por banner é o formato mais popular de publicidade digital

BANNER

The divulgation by banner is the form of most popular digital advertising

ALTURA	LARGURA	Localização	Localization
Height	Width		
232 PIXELS	558 PIXELS	Em cima	On top
520 PIXELS	360 PIXELS	lateral	side
360 PIXELS	360 PIXELS	lateral	side
180 PIXELS	360 PIXELS	lateral	side

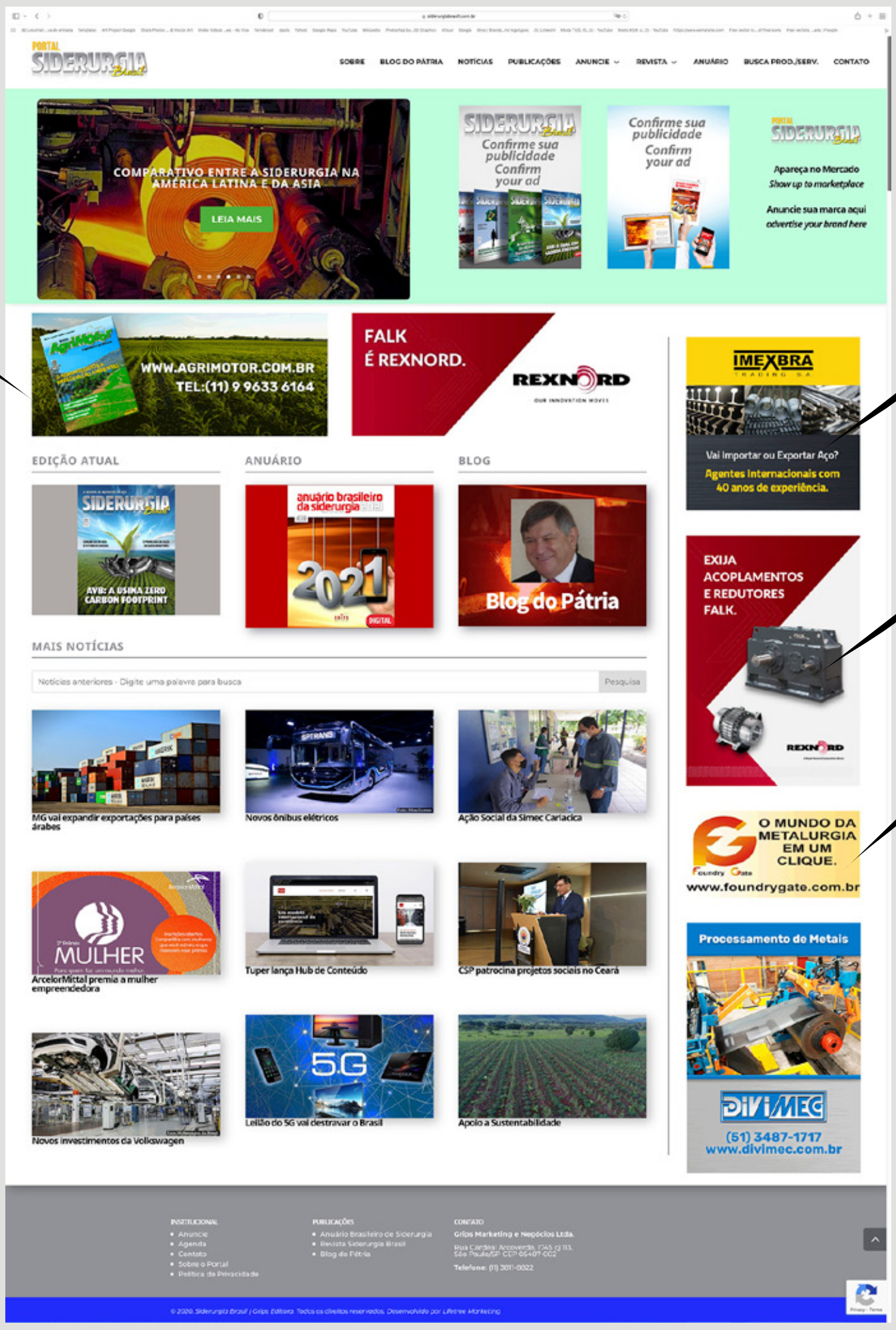

OUTRAS OPORTUNIDADES

- Apresentação de relatórios especiais de produtos, marcas ou empresas
- Apresentação e patrocínio de notícias

OTHER OPPORTUNITIES

- *Presentation of special reports of products, brands or companies*
- Presentation and sponsorship of news

PROPOSTAS CUSTOMIZADAS

- Montamos projetos e orçamentos exclusivos para colocar sua empresa na mão de milhares de empresários através do acesso ao nosso portal

CUSTOMIZED PROPOSALS

- *We will make exclusive projects and budgets to put your company in the hands of thousands of entrepreneurs through access to our website*

PORTAL SIDERURGIA Brasil

PAGEVIEWS

Visualização - pageviews 2021
2021 pageviews statement

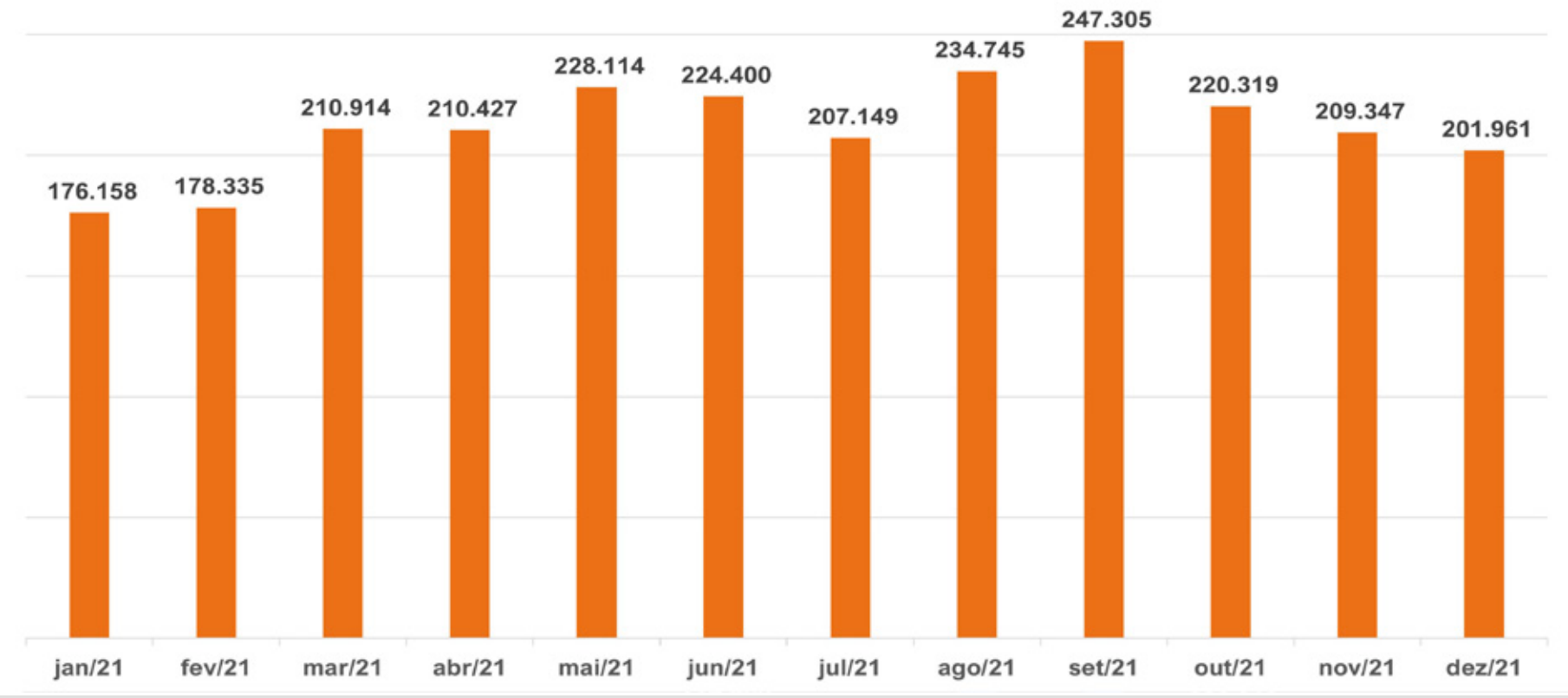

Em 2021, contabilizamos 2.550.000 (Dois milhões e quinhentos e cincoenta mil) pageviews, com média aproximada de 215 mil visualizações/mês.
In 2021, we recorded 2,550,000 (Two million, five hundred and fifty thousand) pageviews, with an average of approximately 215,000 views/month

OUTROS INDICADORES DE DESEMPENHO - BASE: MARÇO DE 2022
OTHER PERFORMANCE INDICATORS - BASELINE: MARCH 2022

Pageviews de março
March pageviews

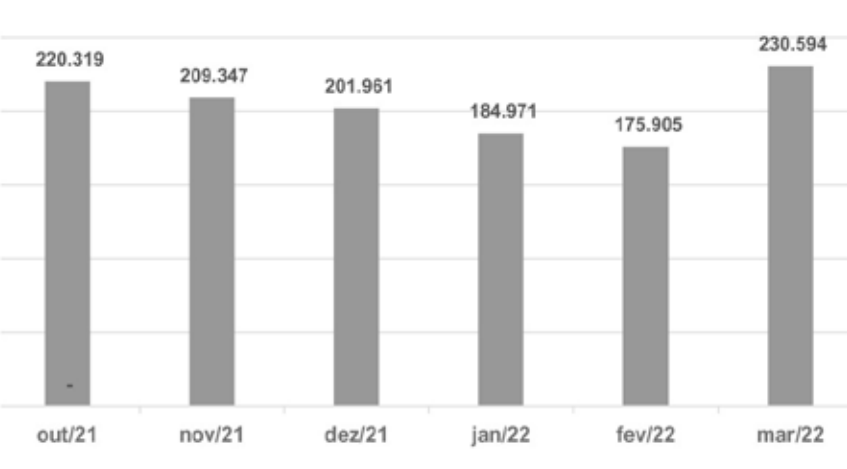

Idade do público que acessa nosso portal
Age of the public that accesses our portal

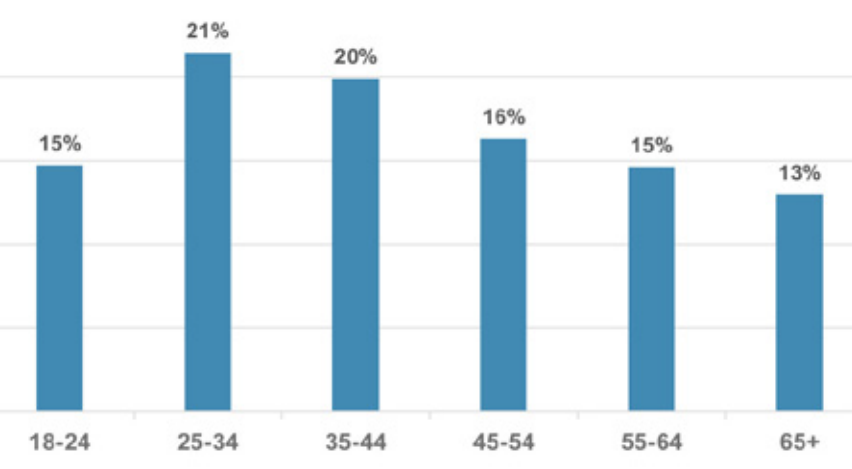

Regiões Brasileiras onde somos acessados
Brazilian regions where we are accessed

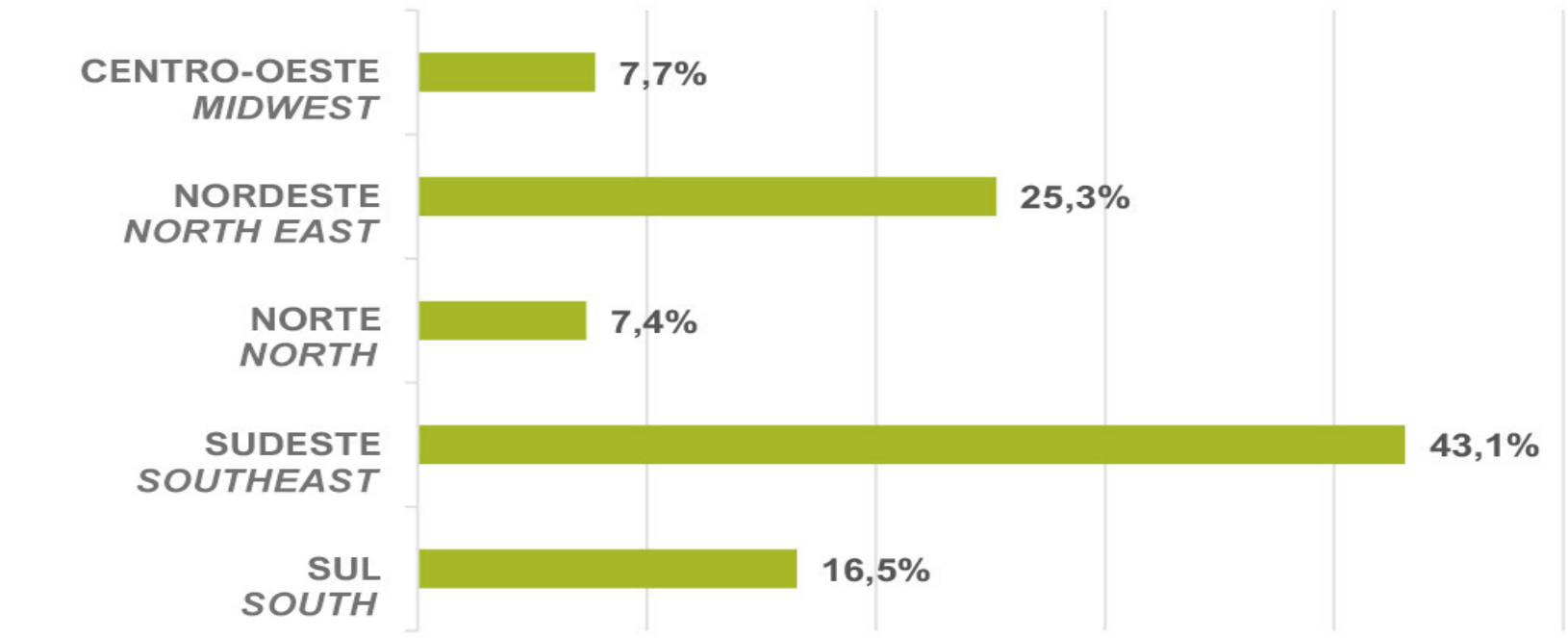

Qualificações do Acesso %

Proprietários ou Sócios das empresas	14
CEOs ou Diretores	29
Supervisores ou Gerentes	21
Engenheiros, Técnicos especializados	18
Compradores	11
Outros	7

Access Qualifications %

Owners and Partners	14
CEOs and Directors	29
Supervisors and Managers	21
Engineers, Specialist Technicians	18
Buyers	11
Others	7

Sources / Fontes:

facebook Advertising · AWStats · Google Ads · nitronews · HostGator

Consulte-nos:
diretoria@grips.com.br

Contact Us:
diretoria@grips.com.br